Trouvez la bonne taille de bague !

Avant d'imprimer:

Vérifier dans les options que l'impression est réglée en taille réelle (100 %)

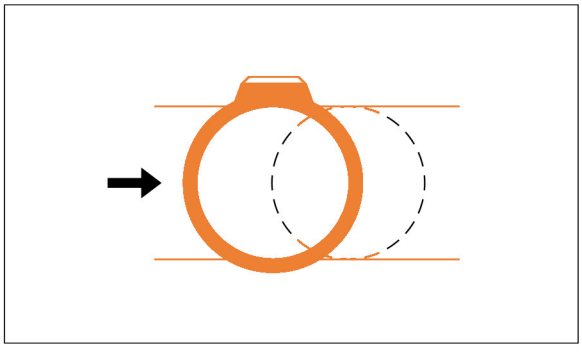

Prenez une de vos bagues. Posez-la sur une feuille de papier, puis tracez un cercle à l'intérieur à l'aide d'un stylo. Comparez ce cercle avec les cercles de taille proposés ci-dessous afin de définir la taille qui vous correspond. Si vous êtes entre deux tailles, nous vous suggérons de commander la taille la plus grande.

Taille 5	Taille 6	Taille 7	Taille 8	Taille 9	Taille 10	Taille 11
		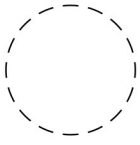	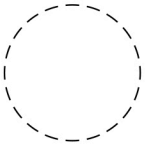	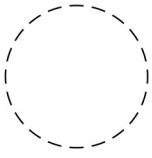	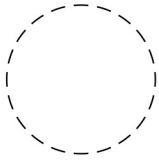	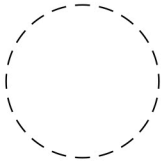
15.7 mm	16.5 mm	17.3 mm	18.15 mm	19.0 mm	19.85 mm	20.4 mm
EU 49-51	EU 52-53	EU 55-56	EU 57-58	EU 60	EU 62	EU 64
UK J 1/2	UK L 1/2	UK N 1/2	UK P 1/2	UK S	UK U	UK V

Mes Indes Galantes